










# SONDAGGIO


## Inizio conferenza

Quale Europa? I giovani e le elezioni europee				
Q1	L'adozione dell' euro è stata una buona scelta per l'Italia?			
Question duration	20 seconds			
Answer Summary				
Answer options	 "Sì"	 "No"	 "Non So"	
Number of	49	17	4	
Average time	9,43	12,29	12,55	

Quale Europa? I giovani e le elezioni europee				
Q2	L'Italia deve restare nell'euro?			
Question duration	20 seconds			
Answer Summary				
Answer options	 "Sì"	 "No"	 "Non so"	
Number of	72	9	12	
Average time taken to answer (seconds)	5,11	5,14	8,33	

## Fine conferenza

Quale Europa? I giovani e le elezioni europee				
Q1	L'adozione dell' euro è stata una buona scelta per l'Italia?			
Question duration	20 seconds			
Answer Summary				
Answer options	 "Sì"	 "No"	 "Non So"	
Number of	77	9	0	
Average time	5,22	8,56	0,00	

Quale Europa? I giovani e le elezioni europee				
Q2	L'Italia deve restare nell'euro?			
Question duration	20 seconds			
Answer Summary				
Answer options	 "Sì"	 "No"	 "Non so"	
Number of	81	5	4	
Average time taken to answer (seconds)	3,61	3,20	5,08	